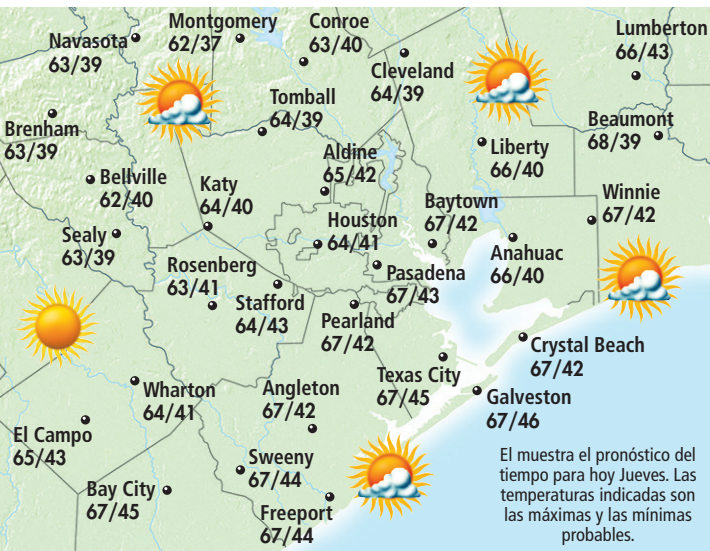


Jueves	Viernes	Sábado	Domingo	Lunes	Martes	Miércoles
Algo más fresco	Claro, con sol	Mucho sol	Agradable, con nubes y sol	Nublado, posibilidad de tormenta	Posibilidad de lluvia	Nublado, con chubascos localizados
64° 41°	60° 39°	63° 47°	71° 62°	74° 58°	76° 59°	74° 57°

La Región



	Viernes	Sábado	Domingo	Lunes	Martes	Miércoles
Ciudad	Máx/Min/T	Máx/Min/T	Máx/Min/T	Máx/Min/T	Máx/Min/T	Máx/Min/T
Baytown	59/41/s	60/50/s	70/66/pn	75/64/ll	75/58/pn	74/57/nu
Beaumont	60/37/s	60/44/s	69/58/nu	73/59/ll	73/62/pn	74/58/ll
Conroe	58/34/s	63/45/s	70/58/pn	72/52/t	75/58/pn	75/56/ag
Freeport	60/43/s	63/56/s	72/64/pn	74/61/t	74/62/ag	74/60/ag
Galveston	60/49/s	61/55/s	69/64/nu	72/63/t	73/65/pn	73/63/ag
Pasadena	61/41/s	61/50/s	71/62/nu	73/61/t	74/60/pn	74/58/nu
Pearland	60/39/s	63/49/s	70/61/nu	74/57/t	76/63/pn	76/60/ag

Temperatura

La estadística de Houston Ene. 3 - Ene. 9

- Máxima: 81°
- Mínima: 43°
- Normal máxima: 63°
- Normal mínima: 43°

Precipitación

Ene. 3 - Ene. 9: 0.63"

El Índice de UV

Jue. Vie. Sáb. Dom. Lun. Mar. Mié.

4 4 4 2 2 3 2

Cuanto más alto es el número del **Índice UV de AccuWeather**, será mayor la necesidad de proteger su piel y sus ojos.

0-2 Mínimo; **3-5** Moderado; **6-7** Elevado; **8-10** Muy elevado; **11+** Extremo

Temperatura RealFeel®

Jue. Vie. Sáb. Dom. Lun. Mar. Mié.

Máxima

62 59 63 69 72 78 76

Mínima

37 36 44 58 56 58 53

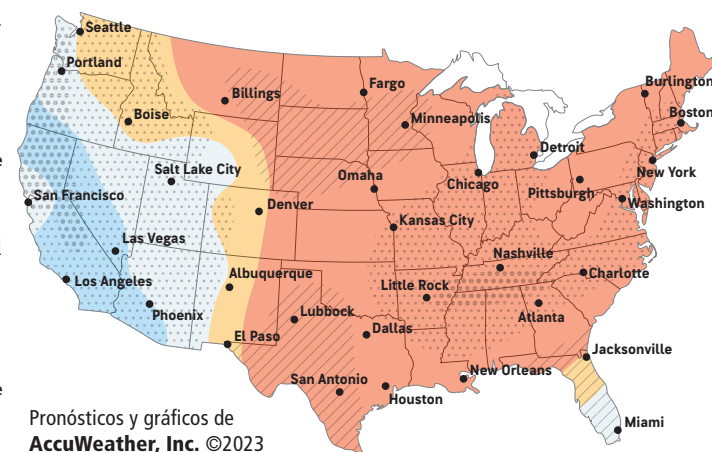
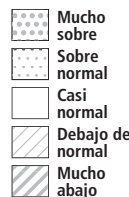
El índice patentado **Temperatura RealFeel de AccuWeather.com** es la sensación térmica que toma en cuenta todos los factores del tiempo incluyendo la temperatura, el viento, la humedad, la radiación solar y la precipitación.

El Tiempo en Los Estados Unidos Enero 15 - Enero 19

TEMPERATURA



PRECIPITACIÓN



Ciudad	Jueves	Viernes	Sábado	Domingo	Lunes	Martes	Miércoles
Albuquerque	50/29/s	52/32/s	55/35/pn	49/30/ag	47/32/nu	46/31/ag	45/29/pn
Atlanta	65/41/ll	44/31/pn	48/32/s	58/38/pn	58/47/nu	62/54/ll	65/53/nu
Boston	42/42/ag	56/40/ll	44/29/ag	40/28/s	39/30/s	42/39/nu	46/40/ag
Chicago	36/29/nv	33/25/ni	36/30/s	42/37/pn	46/36/ag	43/35/ll	42/37/nu
Dallas	58/35/s	56/36/s	61/45/s	65/56/nu	72/48/pn	70/55/pn	69/50/nu
Denver	45/29/pn	54/36/pn	59/34/pn	49/28/pn	48/27/pn	40/25/nu	41/24/pn
Detroit	43/29/ll	32/22/ni	34/23/s	38/31/nu	43/36/nu	45/37/ll	44/36/nu
Las Vegas	58/44/s	59/45/pn	60/47/ag	58/45/ag	56/45/nu	52/40/pn	50/39/s
Little Rock	57/31/pn	47/30/s	49/33/s	58/47/pn	64/51/ll	66/52/nu	64/49/ll
Los Angeles	68/50/pn	67/51/pn	59/46/ll	59/51/ll	59/47/ag	56/49/ag	57/50/ll
Miami	79/63/s	78/51/pn	64/47/s	69/54/s	75/60/s	76/66/pn	77/71/pn
New Orleans	69/45/t	55/39/s	56/39/s	66/55/nu	71/62/nu	70/66/ll	73/61/pn
New York City	49/48/ag	53/35/nu	40/29/ag	42/33/s	45/37/s	47/45/nu	51/43/ag
Phoenix	72/49/s	74/49/s	69/51/nu	64/47/ag	63/48/nu	64/50/pn	62/48/pn
San Diego	69/48/pn	68/52/pn	64/53/ll	62/54/ll	61/53/ag	56/52/ag	57/51/s
Seattle	50/46/ll	52/46/ll	52/44/ag	48/40/pn	47/40/nu	46/41/ll	45/40/ag
Washington, DC	54/47/nu	52/34/nu	41/31/nu	46/30/s	50/38/pn	51/47/nu	57/46/ag

Tiempo (T) s-soleado; pn-parcialmente nublado; nu-nublado; ag-aguaceros; t-tormentas; ll-lluvia; ni-nieve intermitente; nv-nieve; h-hielo.

AccuWeather
Better forecasts, better decisions.

Download on the App Store
GET IT ON Google Play

62°
RealFeel® 61°
Next 4 Hours