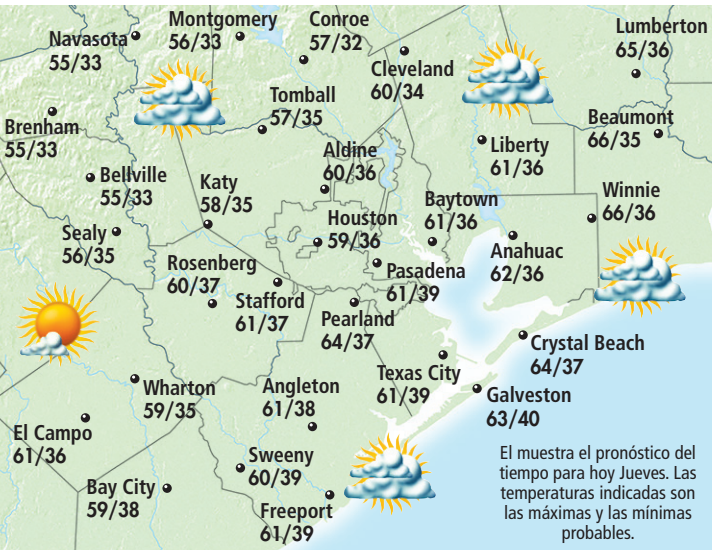


Jueves	Viernes	Sábado	Domingo	Lunes	Martes	Miércoles
Algo más fresco	Principalmente soleado	Nublado la mayor parte del tiempo	Parcialmente soleado y más cálido	Nublado	Posibilidad de chubascos o tormenta	Algún chubasco o tormenta temprano
59° 36°	57° 36°	59° 42°	72° 58°	77° 63°	75° 56°	72° 52°

La Región



	Viernes	Sábado	Domingo	Lunes	Martes	Miércoles
Ciudad	Máx/Min/T	Máx/Min/T	Máx/Min/T	Máx/Min/T	Máx/Min/T	Máx/Min/T
Baytown	55/39/pn	57/46/pn	68/61/pn	76/66/nu	77/55/pn	68/49/t
Beaumont	55/35/pn	56/41/pn	69/54/pn	75/63/nu	80/57/pn	72/51/t
Conroe	54/32/s	57/37/nu	71/54/pn	78/61/nu	79/54/t	70/44/t
Freeport	56/42/pn	57/46/pn	71/61/pn	76/65/pn	77/58/pn	70/54/t
Galveston	55/45/pn	56/51/pn	68/62/pn	73/65/pn	77/60/nu	69/56/t
Pasadena	57/40/pn	57/46/pn	72/59/pn	78/65/nu	79/57/pn	70/47/t
Pearland	56/39/pn	59/43/pn	72/58/pn	77/64/nu	80/58/pn	71/50/t

Temperatura

La estadística de Houston Feb. 7 - Feb. 13

Máxima	78°
Mínima	38°
Normal máxima	67°
Normal mínima	47°

Precipitación

Feb. 7 - Feb. 13 **0.31"**

El Índice de UV

Jue. Vie. Sáb. Dom. Lun. Mar. Mié.

1 5 2 4 2 4 5

Cuanto más alto es el número del **Índice UV de AccuWeather**, será mayor la necesidad de proteger su piel y sus ojos.

0-2 Mínimo; **3-5** Moderado; **6-7** Elevado; **8-10** Muy elevado; **11+** Extremo

Temperatura RealFeel®

Jue. Vie. Sáb. Dom. Lun. Mar. Mié.

Máxima

53 55 60 72 75 79 72

Mínima

28 32 43 53 58 54 49

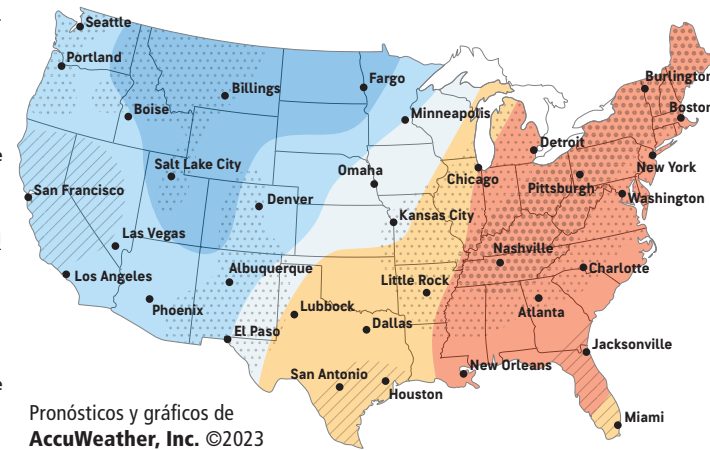
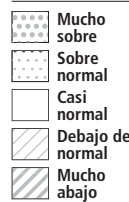
El índice patentado **Temperatura RealFeel de AccuWeather.com** es la sensación térmica que toma en cuenta todos los factores del tiempo incluyendo la temperatura, el viento, la humedad, la radiación solar y la precipitación.

El Tiempo en Los Estados Unidos Feb. 19 - Feb. 23

TEMPERATURA



PRECIPITACIÓN



Pronósticos y gráficos de **AccuWeather, Inc.** ©2023

Ciudad	Jueves	Viernes	Sábado	Domingo	Lunes	Martes	Miércoles
Albuquerque	36/17/s	43/25/pn	52/31/s	55/35/pn	55/36/nu	51/37/nu	46/31/pn
Atlanta	72/50/nu	55/30/pn	54/36/pn	61/47/s	67/54/nu	72/57/t	68/52/t
Boston	63/50/pn	56/24/ag	41/33/s	48/40/s	53/40/nu	48/31/nu	40/30/ag
Chicago	36/18/nv	27/22/s	45/33/s	48/35/pn	41/28/nu	37/24/nv	34/23/nu
Dallas	46/29/s	52/35/s	54/42/s	71/56/pn	80/56/pn	71/45/t	61/41/pn
Denver	32/16/s	44/28/s	53/30/pn	50/30/pn	47/26/nu	37/12/ni	33/17/nu
Detroit	41/22/t	29/20/ni	43/31/s	48/36/pn	45/30/nu	40/23/nv	33/25/nv
Las Vegas	51/36/s	54/39/nu	59/41/pn	63/46/pn	65/47/s	60/45/s	59/40/nu
Little Rock	59/28/nu	48/29/s	51/36/pn	60/48/s	69/48/nu	67/46/t	53/38/ag
Los Angeles	66/44/s	63/47/pn	66/48/nu	67/50/pn	69/50/s	61/51/s	60/49/nu
Miami	83/73/pn	86/72/pn	80/68/pn	81/69/ag	84/68/pn	82/72/pn	81/74/pn
New Orleans	76/47/t	55/41/s	55/44/pn	67/52/s	76/64/nu	78/65/nu	75/61/t
New York City	63/56/ag	62/27/ll	44/36/s	52/44/pn	54/45/nu	52/38/nu	46/38/ag
Phoenix	58/41/s	66/47/pn	72/46/s	72/53/nu	69/51/pn	65/53/s	66/50/nu
San Diego	65/42/s	64/45/pn	63/47/pn	63/52/pn	64/53/pn	58/52/s	57/51/nu
Seattle	45/35/nu	47/36/pn	45/39/nu	47/39/nu	46/40/nu	44/31/ag	41/31/nu
Washington, DC	64/56/ag	61/30/ll	51/35/s	58/45/pn	61/46/nu	60/43/nu	55/41/ag

Tiempo (T) s-soleado; pn-parcialmente nublado; nu-nublado; ag-aguaceros; t-tormentas; ll-luvia; ni-nieve intermitente; nv-nieve; h-hielo.