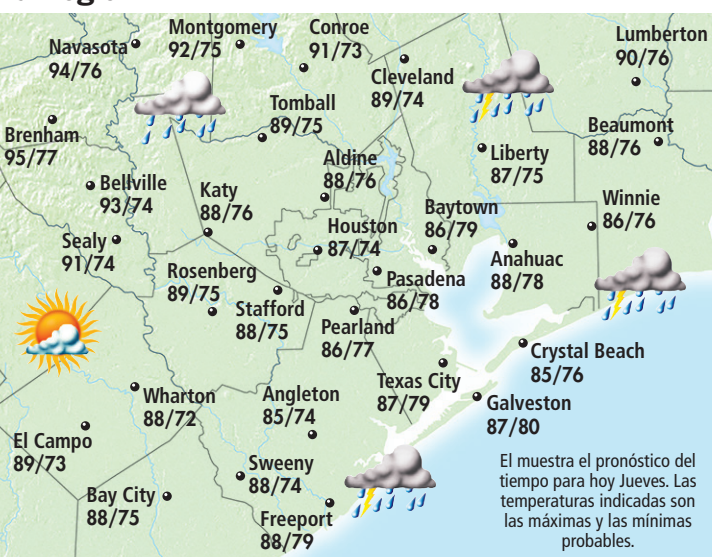


| Jueves | Viernes | Sábado | Domingo | Lunes | Martes | Miércoles |
|-----------------------|-------------------------------|-------------------------------------|-------------------------------------|-------------------------------------|---------------------|-----------------------------------|
| | | | | | | |
| Chubascos y tormentas | Fuertes chubascos y tormentas | Posibilidad de tormenta en la tarde | Posibilidad de tormenta en la tarde | Posibilidad de tormenta en la tarde | Sol y algunas nubes | Caluroso, con sol y algunas nubes |
| 87° 74° | 90° 76° | 92° 78° | 94° 77° | 96° 78° | 95° 77° | 99° 79° |

La Región



| | Viernes | Sábado | Domingo | Lunes | Martes | Miércoles |
|-----------|-----------|-----------|-----------|-----------|-----------|-----------|
| Ciudad | Máx/Min/T | Máx/Min/T | Máx/Min/T | Máx/Min/T | Máx/Min/T | Máx/Min/T |
| Baytown | 89/79/t | 90/80/t | 91/78/t | 92/78/t | 95/80/pn | 94/78/pn |
| Beaumont | 89/75/t | 90/76/t | 91/75/t | 94/77/t | 94/76/pn | 95/79/pn |
| Conroe | 92/74/t | 93/74/t | 95/74/t | 96/77/s | 99/79/pn | 100/80/pn |
| Freeport | 88/78/t | 90/80/t | 91/79/t | 91/80/t | 93/79/s | 96/80/nu |
| Galveston | 91/84/t | 93/84/pn | 92/83/t | 93/85/t | 95/84/pn | 94/83/pn |
| Pasadena | 91/77/t | 91/76/t | 93/78/t | 94/80/t | 95/78/s | 98/79/pn |
| Pearland | 91/76/t | 91/78/t | 93/77/t | 94/78/t | 94/78/pn | 98/79/pn |

Temperatura

La estadística de Houston Jun. 21 - Jun. 27

| | |
|---------------|------|
| Máxima | 102° |
| Mínima | 72° |
| Normal máxima | 93° |
| Normal mínima | 75° |

Precipitación

Jun. 21 - Jun. 27 0.11"

El Índice de UV

| | | | | | | |
|----------|----------|-----------|-----------|-----------|-----------|----------|
| Jue. | Vi. | Sáb. | Dom. | Lun. | Mar. | Mi. |
| 3 | 3 | 12 | 12 | 12 | 10 | 8 |

Cuanto más alto es el número del **Índice UV de AccuWeather**, será mayor la necesidad de proteger su piel y sus ojos.
0-2 Mínimo; **3-5** Moderado; **6-7** Elevado; **8-10** Muy elevado; **11+** Extremo

Temperatura RealFeel®

| | | | | | | |
|-----------|-----------|------------|------------|------------|------------|------------|
| Jue. | Vi. | Sáb. | Dom. | Lun. | Mar. | Mi. |
| 94 | 97 | 102 | 103 | 106 | 104 | 107 |

Máxima

| | | | | | | |
|-----------|-----------|-----------|-----------|-----------|-----------|-----------|
| 77 | 84 | 87 | 86 | 87 | 86 | 87 |
|-----------|-----------|-----------|-----------|-----------|-----------|-----------|

Mínima

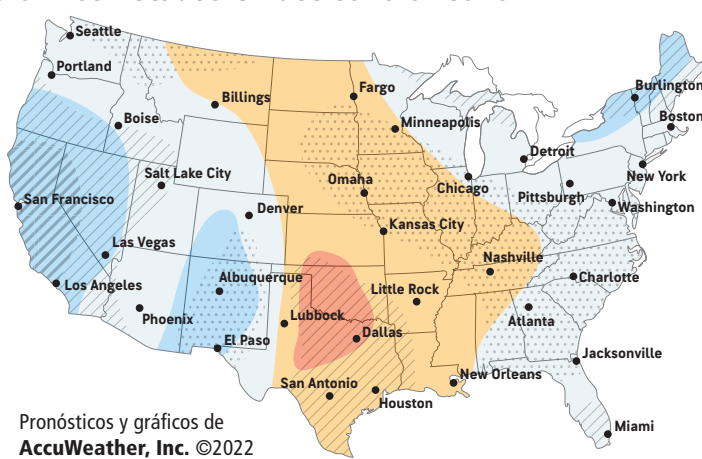
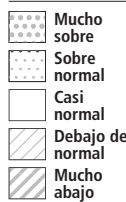
El índice patentado **Temperatura RealFeel de AccuWeather.com** es la sensación térmica que toma en cuenta todos los factores del tiempo incluyendo la temperatura, el viento, la humedad, la radiación solar y la precipitación.

El Tiempo en Los Estados Unidos Julio 3 - Julio 7

TEMPERATURA



PRECIPITACIÓN



Pronósticos y gráficos de AccuWeather, Inc. ©2022

| Ciudad | Jueves | Viernes | Sábado | Domingo | Lunes | Martes | Miércoles |
|----------------|-----------|-----------|-----------|-----------|-----------|-----------|-----------|
| | Máx/Min/T | Máx/Min/T | Máx/Min/T | Máx/Min/T | Máx/Min/T | Máx/Min/T | Máx/Min/T |
| Albuquerque | 88/67/s | 86/64/pn | 84/66/nu | 83/65/t | 83/67/t | 81/65/t | 83/66/t |
| Atlanta | 86/71/t | 84/72/t | 85/72/t | 86/74/t | 87/74/t | 89/73/t | 90/77/t |
| Boston | 84/66/pn | 94/72/pn | 85/68/t | 80/64/nu | 79/64/pn | 81/63/nu | 80/65/nu |
| Chicago | 92/72/s | 83/66/t | 82/64/s | 86/65/s | 87/70/s | 85/71/t | 87/69/pn |
| Dallas | 96/77/pn | 90/75/t | 95/76/pn | 95/79/t | 98/81/s | 101/82/s | 102/81/s |
| Denver | 82/59/t | 80/58/t | 87/62/pn | 88/61/t | 91/62/t | 90/60/pn | 89/63/t |
| Detroit | 91/69/s | 90/67/t | 85/62/pn | 83/62/s | 86/64/s | 85/64/t | 83/66/ag |
| Las Vegas | 104/82/s | 104/79/s | 102/80/s | 100/77/s | 100/78/pn | 100/80/s | 102/83/s |
| Little Rock | 91/73/pn | 90/75/t | 87/75/t | 89/74/t | 91/76/t | 95/77/nu | 96/79/s |
| Los Angeles | 82/64/s | 80/60/s | 79/62/s | 77/60/s | 75/62/s | 79/63/s | 82/66/s |
| Miami | 90/78/t | 89/79/t | 88/78/t | 90/79/t | 89/77/t | 88/78/t | 89/80/t |
| New Orleans | 87/77/t | 88/78/t | 89/79/t | 88/78/t | 89/80/t | 91/81/t | 89/80/t |
| New York City | 88/72/s | 92/75/s | 89/72/t | 83/68/ag | 83/68/pn | 82/66/pn | 84/70/nu |
| Phoenix | 105/87/t | 104/85/pn | 105/83/pn | 103/85/pn | 104/84/pn | 105/83/s | 104/81/s |
| San Diego | 75/65/pn | 72/63/s | 68/62/pn | 69/63/pn | 68/62/s | 69/61/s | 70/65/s |
| Seattle | 74/56/pn | 77/55/pn | 75/56/nu | 67/57/nu | 72/57/s | 73/56/nu | 77/58/nu |
| Washington, DC | 91/73/s | 93/76/s | 92/74/t | 83/71/t | 88/72/t | 88/72/nu | 89/73/nu |

Tiempo (T) s-soleado; pn-parcialmente nublado; nu-nublado; ag-aguaceros; t-tormentas; ll-lluvia; ni-nieve intermitente; nv-nieve; h-hielo.

AccuWeather
Better forecasts, better decisions.